



IV FORO DE MOVILIDAD DE EUSKADI

18 de marzo de 2016

Orona Ideo. Jauregi bidea, s/n. Parque Tecnológico de Galarreta. Hernani

LA MOVILIDAD EN CATALUNYA Y LA T-MOBILITAT

ORGANIZAN



Gerardo Lertxundi

VIAJES EN TRANSPORTE PUBLICO CATALUNYA 2015

ATM Àrea de Barcelona
Autoritat del Transport
Metropolità



ATM Àrea de Lleida
Autoritat Territorial
de la Mobilitat



ATM Àrea de Girona
Autoritat
Territorial
de la Mobilitat



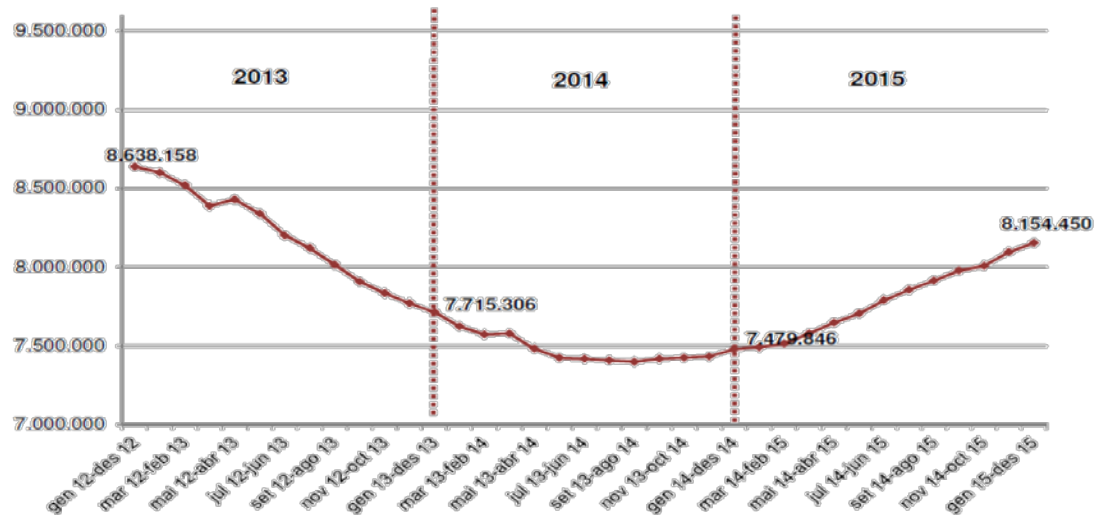
ATM Camp de Tarragona
Autoritat Territorial
de la Mobilitat

VIAJES EN TRANSPORTE PUBLICO LLEIDA

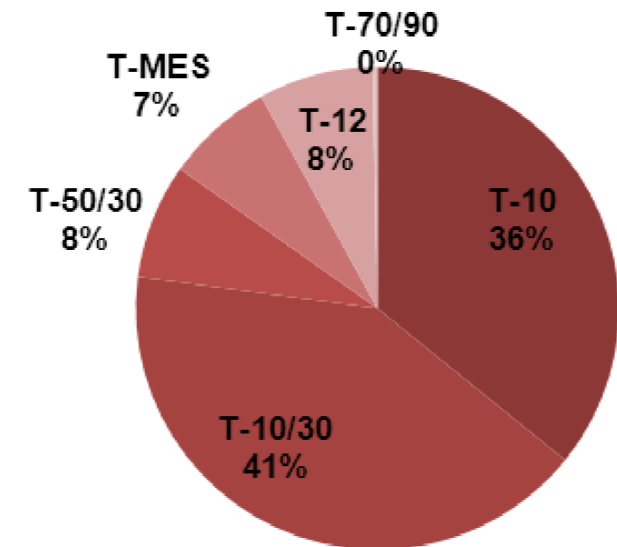
8
millones de
viajes

Transport Públic col·lectiu (ATM Àrea de Lleida)

	Període	2015	2014	variació 2015-2014	
				en xifres absolutes	en %
Rodalies + Lleida-La Pobla de Segur	gen-des	0,092	0,051	0,042	82,2%
Autobusos DGTM	gen-des	1,849	1,830	0,019	1,0%
Autobusos urbans	gen-des	6,213	5,599	0,614	11,0%
TOTAL (milions de viatges)	gen-des	8,154	7,480	0,675	9,0%



Utilització dels títols integrats



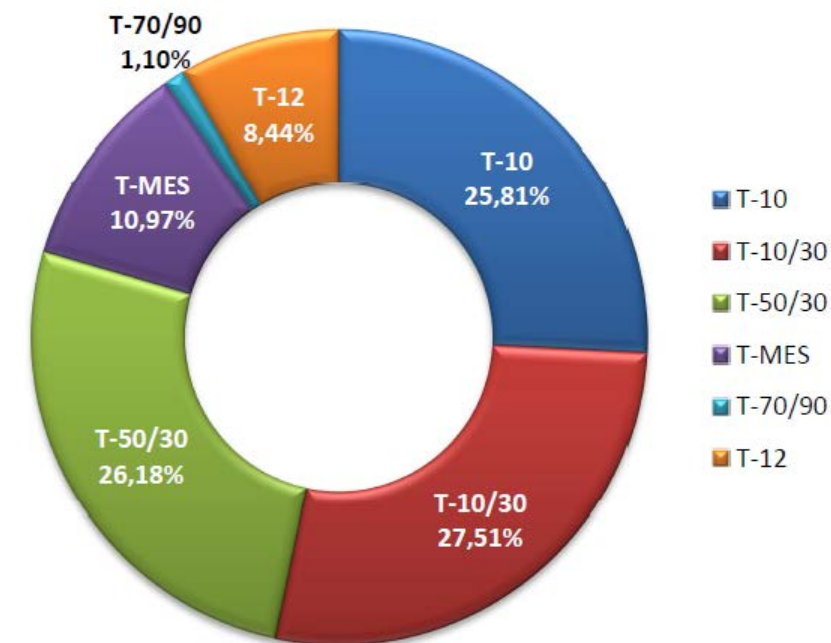
VIAJES EN TRANSPORTE PUBLICO GIRONA

7
 millones de viajes

Transport Públic col·lectiu (ATM Àrea de Girona)

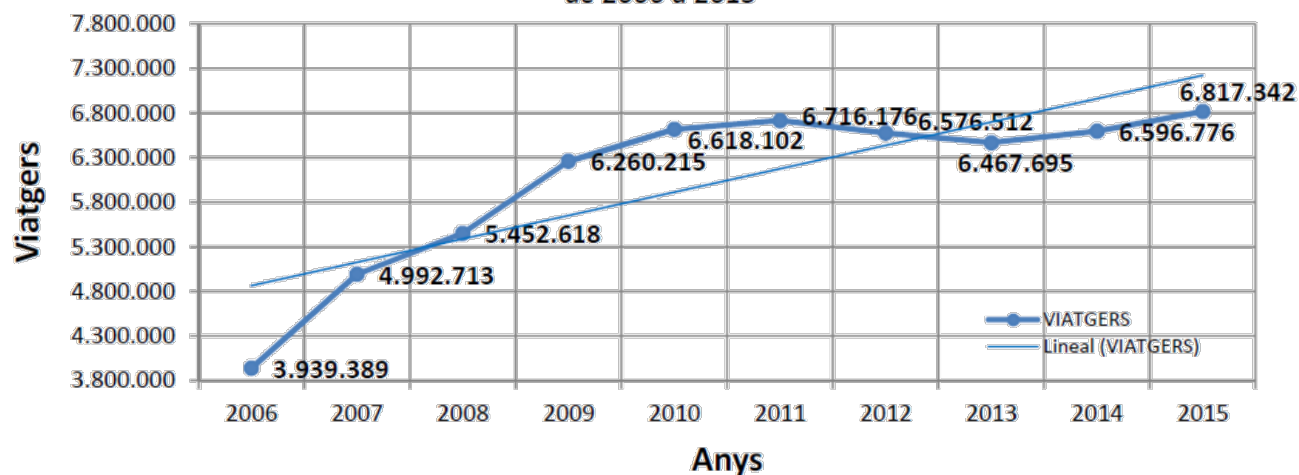
	Període	2015	2014	variació 2015-2014	
				en xifres absolutes	en %
Renfe Rodalies	gen-des	0,010	0,003	0,007	280,4%
Autobusos DGTM	gen-des	1,389	1,367	0,022	1,6%
Autobusos urbans	gen-des	5,419	5,227	0,192	3,7%
TOTAL (milions de viatges)	gen-des	6,818	6,597	0,221	3,3%

Distribució de validacions per títol 2015



Comparativa de viatgers totals

de 2006 a 2015



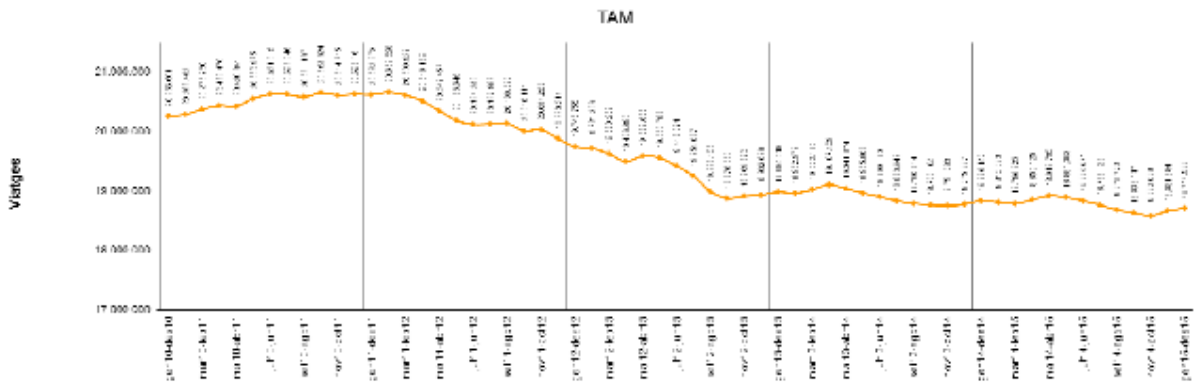
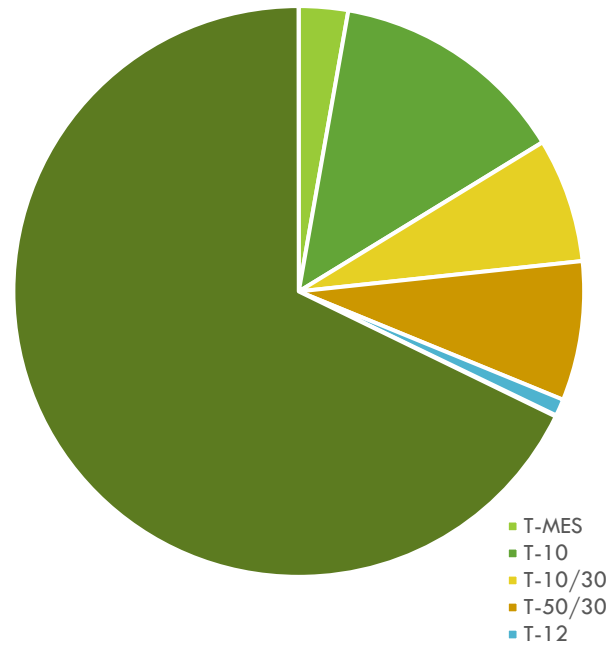
VIAJES EN TRANSPORTE PUBLICO TARRAGONA

19
millones de viajes

Transport Públic col·lectiu (ATM Camp de Tarragona)

	Període	2015	2014	variació 2015-2014	
				en xifres absolutes	en %
Renfe Rodalies	gen-des	0,108	0,029	0,079	268,0%
Autobusos DGTM	gen-des	7,107	7,663	-0,556	-7,3%
Autobusos urbans	gen-des	11,496	11,144	0,352	3,2%
TOTAL (milions de viatges)	gen-des	18,712	18,836	-0,125	-0,7%

ATM Camp de Tarragona
Autoritat Territorial de la Mobilitat



VIAJES EN TRANSPORTE PUBLICO BARCELONA

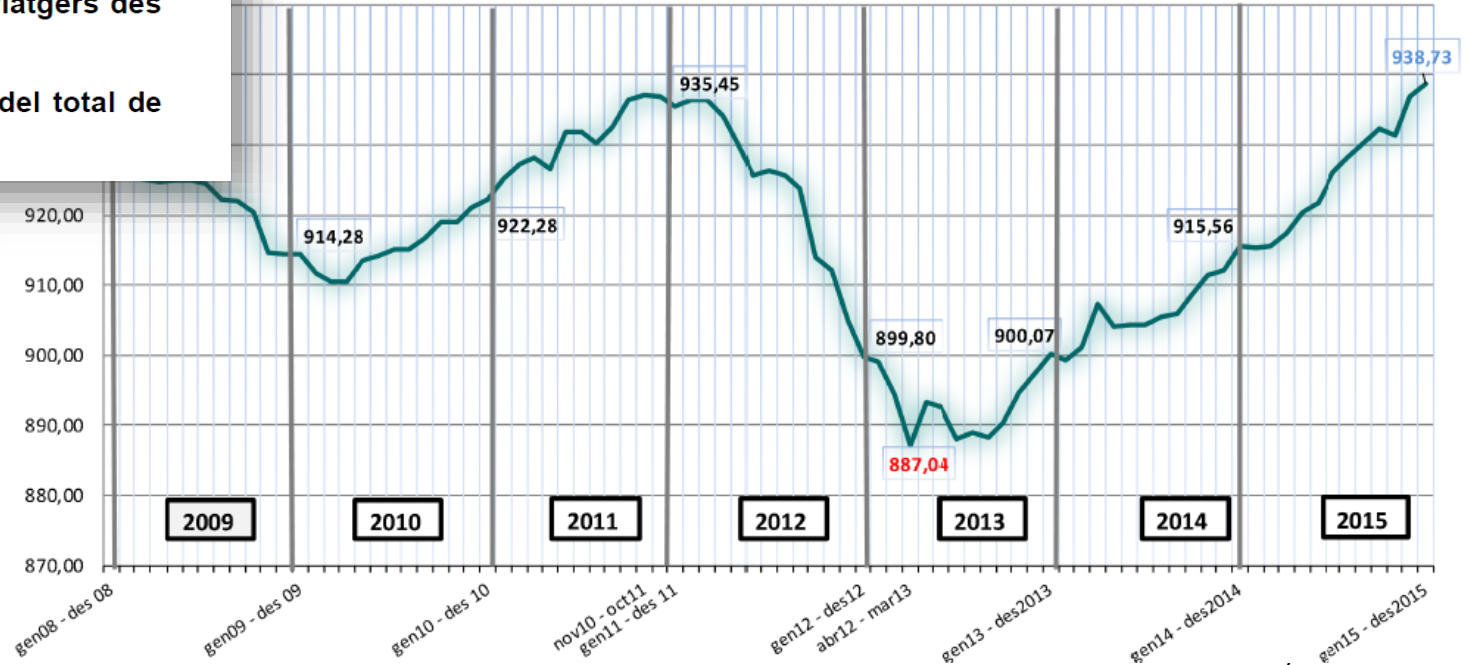
940

Millones de viatges

El sistema de transport públic de l'ATM de Barcelona tanca el 2015 amb un rècord històric de viatgers

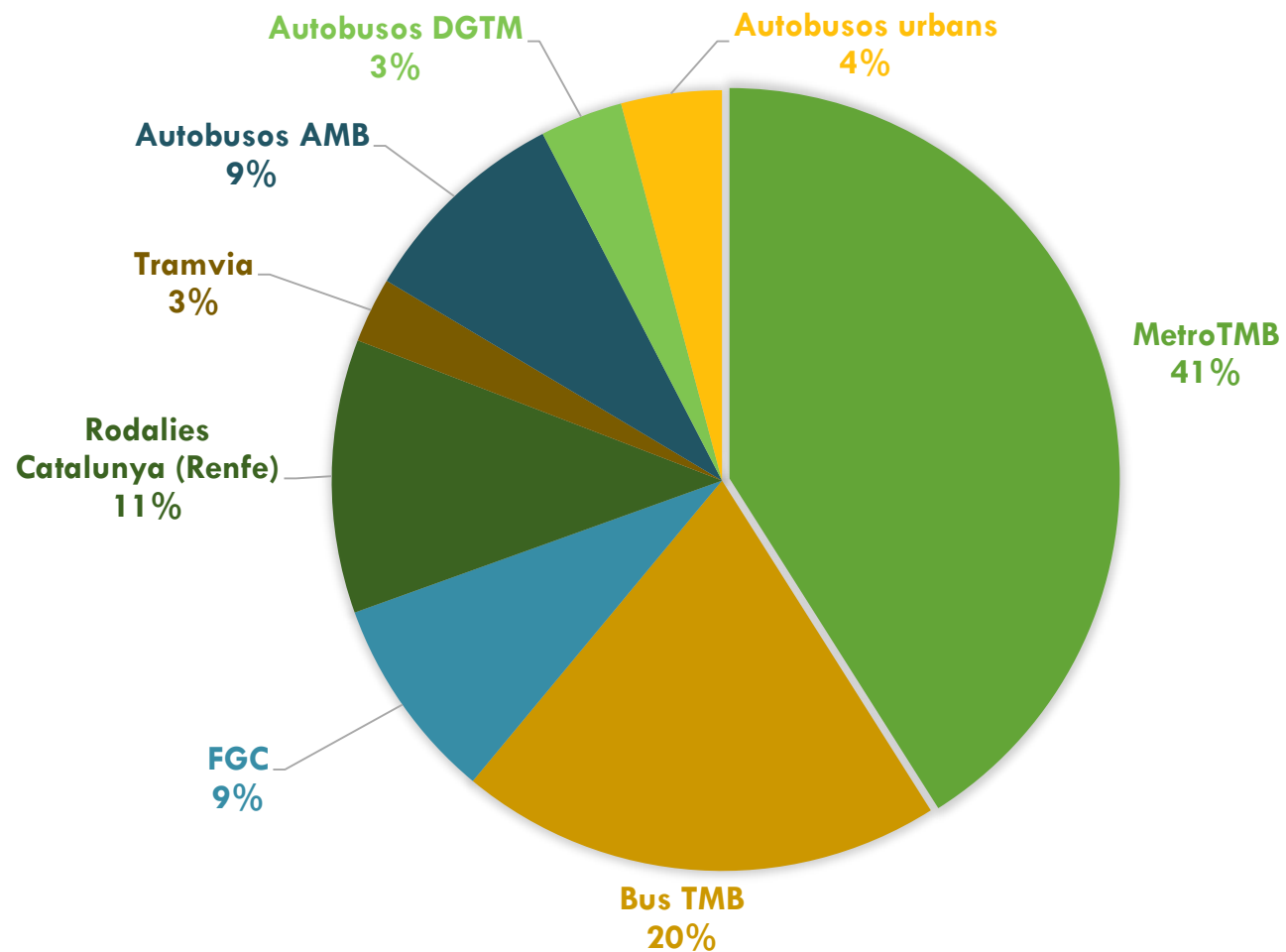
- L'any 2015 es clou amb 939,3 milions de viatges, el que suposa un increment de 23 milions respecte l'any 2014
- L'àrea de Barcelona ha guanyat més de 50 milions de viatgers des de l'estiu de 2013
- La utilització de títols integrats ATM suposa el 72,22% del total de validacions

Demanda transport públic (*)



VIAJES EN TRANSPORTE PUBLICO BARCELONA

940
Millones de viajes



VIAJES EN TRANSPORTE PUBLICO BARCELONA



T – MOBILITAT



T – MOBILITAT – DATOS 1º FASE: BARCELONA

+900 millones

validaciones al año

T – MOBILITAT – DATOS 1º FASE: BARCELONA

+300 estaciones ferroviarias

+2.500 autobuses

+7.500 validadoras

+1.300 máquinas de venta

T – MOBILITAT - DATOS 1º FASE: BARCELONA

164

Municipios



T – MOBILITAT - DATOS 1º FASE: BARCELONA

74

Empresas de
transporte



T – MOBILITAT

1


Tarjeta

ORGANIZACIÓN DEL PROYECTO T-MOBILITAT

Sociedad Público - Privada



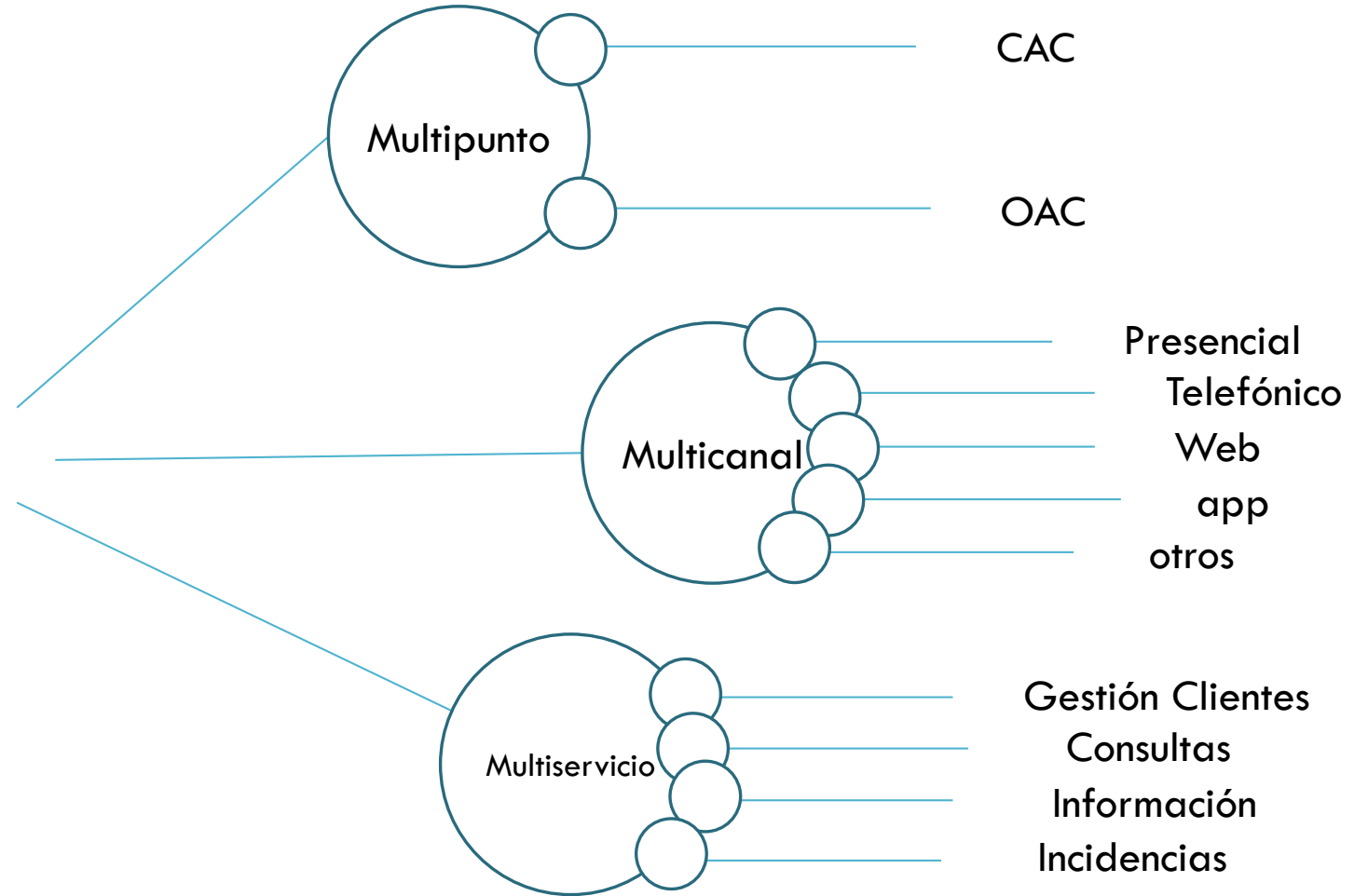
MODELO TECNOLÓGICO



*“La tecnología como
palanca de cambio”*



CENTROS: CAC, EL CLIENTE EN EL CENTRO DE ATENCIÓN



.....

COMERCIALIZACIÓN



para TODOS

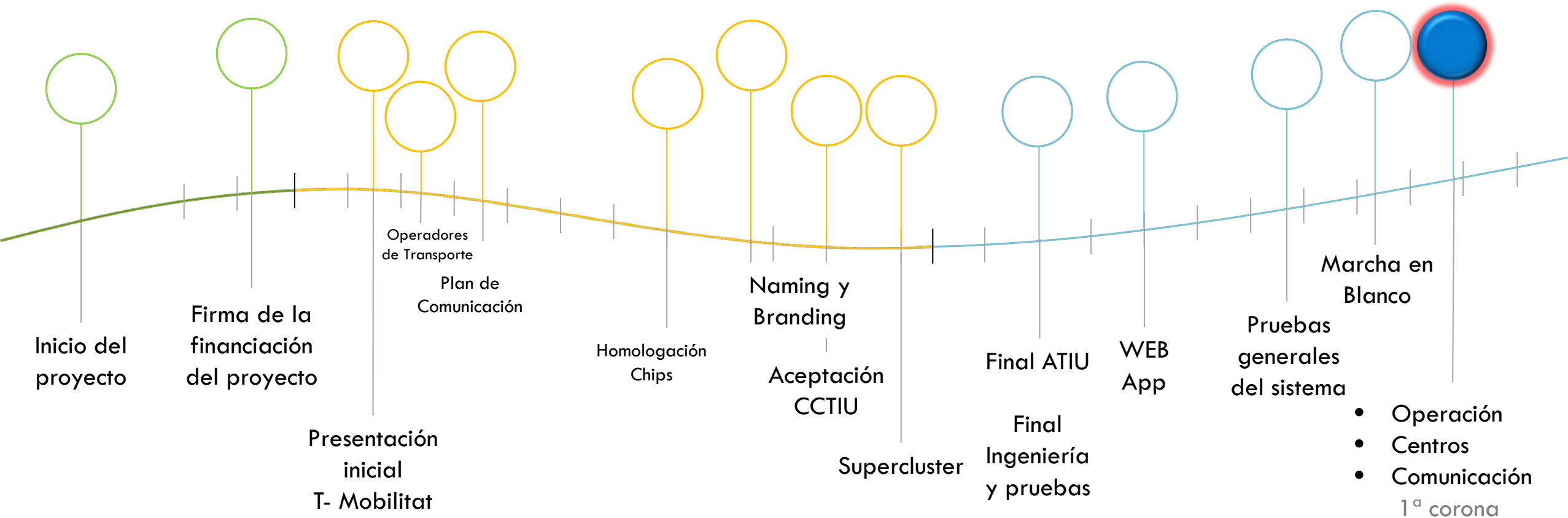


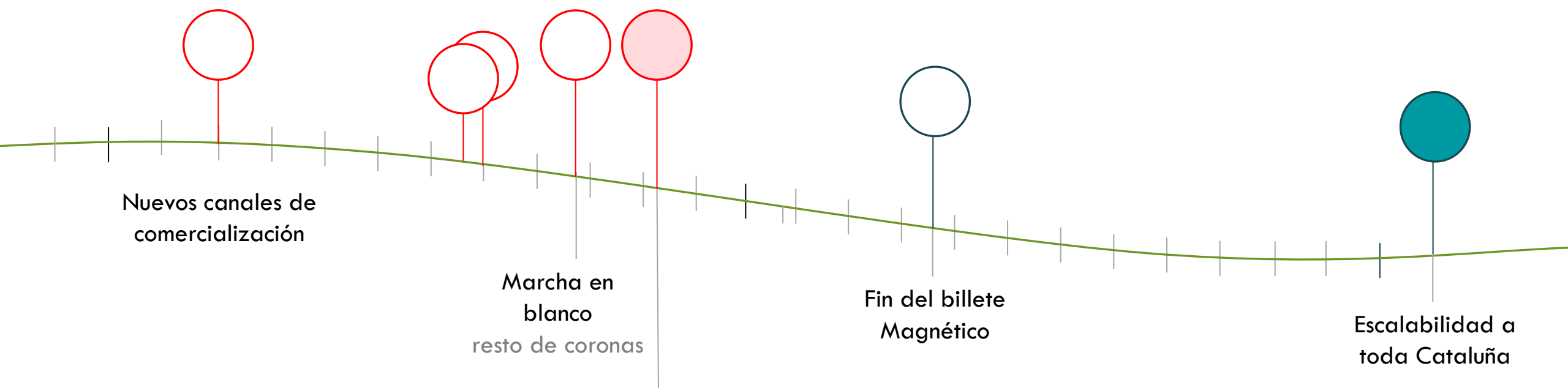
Multicanal



Desarrollo de Negocio

CALENDARIO DEL PROYECTO





Nuevos canales de comercialización

Marcha en blanco
resto de coronas

Fin del billete
Magnético

Escalabilidad a
toda Cataluña

- Operación
 - Centros
 - Comunicación
- resto coronas

